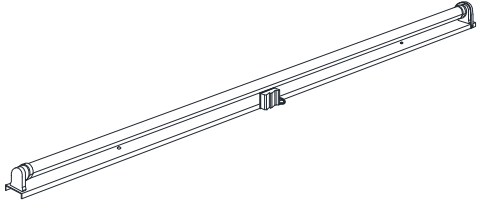


屋内照明器具特性

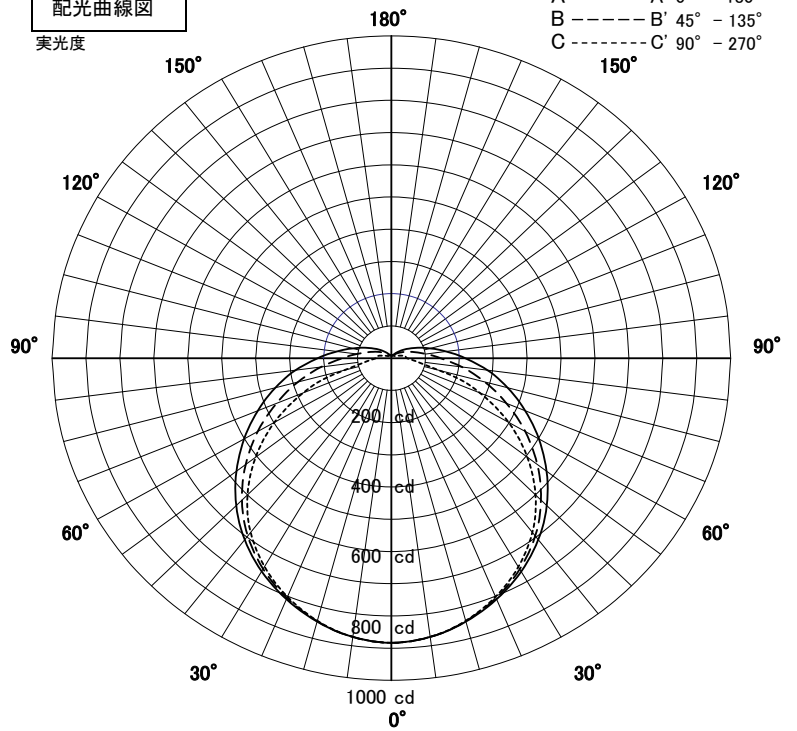


品名	YLD-9025-N		
光源	LED22.8W		
実効光束 (器具光束)	3243lm	効率	142.2lm/W



配光曲線図

実光度

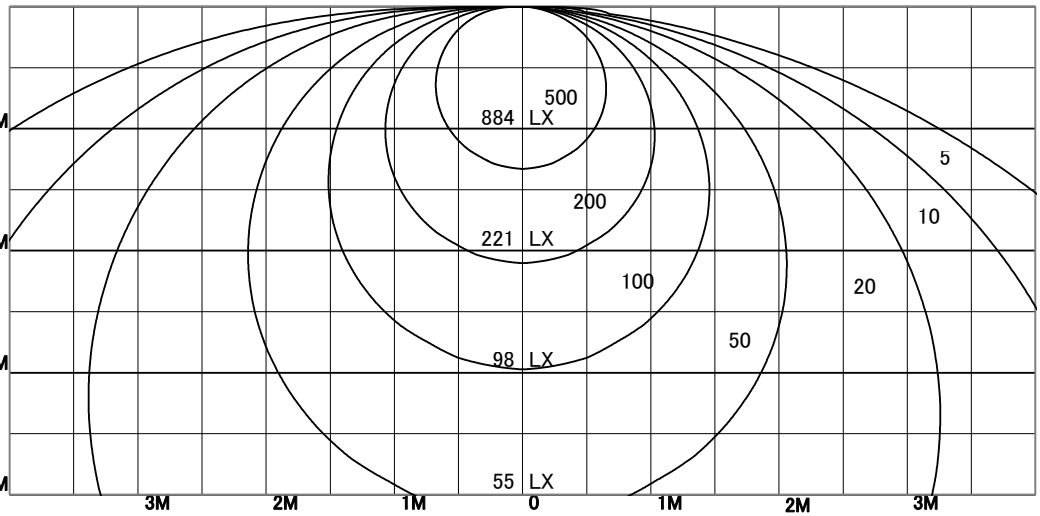


直射水平面照度

単位:Lx

A-A' Section

C-C' Section



色温度	5000K	
演色評価指数	Ra83	
保守率	良	0.69
	中	0.67
	否	0.63
1/2照度角		
A-A'	65.5	Deg
C-C'	64.5	Deg
最大取付間隔		
A-A'	1.29	H
C-C'	1.26	H

照明率表

天井	80%				70%				50%				30%				0%
	70%	50%	30%	10%	70%	50%	30%	10%	70%	50%	30%	10%	70%	50%	30%	10%	0%
壁	10%																0%
床	10%																0%
0.60	50	38	31	26	48	38	31	26	46	37	30	25	44	36	30	25	24
0.80	58	46	39	33	56	46	38	33	53	44	38	33	51	43	37	33	31
1.00	64	53	45	40	62	52	45	39	59	51	44	39	57	49	43	39	37
1.25	69	59	52	46	67	58	51	46	64	57	50	45	62	55	49	45	43
1.50	73	64	57	51	71	63	56	51	68	61	55	50	65	59	54	50	48
2.00	78	71	65	59	77	70	64	59	74	68	63	58	71	66	62	58	55
2.50	82	75	70	65	80	74	69	65	77	72	68	64	75	70	67	63	61
3.00	84	79	74	69	83	78	73	69	80	75	71	68	77	73	70	67	65
4.00	87	83	79	75	86	82	78	74	83	80	76	73	81	77	75	72	70
5.00	89	85	82	78	88	84	81	78	85	82	79	77	83	80	78	75	73
7.00	92	89	86	83	90	87	85	82	88	85	83	81	85	83	81	80	77
10.00	93	91	89	87	92	90	88	86	90	88	86	84	87	86	84	83	80